



Fidens Construções S.A.
31 de dezembro de 2024
Demonstrações contábeis com
Relatório do Auditor Independente



FIDENS Construções SA

Rua Ministro Orozimbo nonato, 215 10º andar

Bairro Vila da Serra

Nova Lima – MG - CEP: 34.006-053

Tel. 31 2121 0200

Conteúdo

Relatório da Administração	1
Relatório do auditor independente sobre as demonstrações contábeis	4
Balanco Patrimonial	6
Demonstração do Resultado	7
Demonstração das Mutações do Patrimônio Líquido	8
Demonstração dos Fluxos de Caixa	9
Notas explicativas	10

**FIDENS Construções SA**Rua Ministro Orozimbo nonato, 215 10º andar
Bairro Vila da Serra
Nova Lima – MG - CEP: 34.006-053
Tel. 31 2121 0200

Relatório da Administração

1. Mensagem da administração

Em 2024, a FIDENS celebrou 57 anos de trajetória, consolidando-se como uma empresa comprometida com a transformação da engenharia no Brasil.

Reforçamos continuamente nossos pilares estratégicos, que impulsionam o fortalecimento da cultura organizacional e a valorização de nossos empregados.

Encerramos 2024 reafirmando nosso compromisso com a inovação, a excelência e, sobretudo, com a segurança. Princípios inegociáveis que norteiam nossas ações. Tudo isso sustentado pelo nosso propósito de construir relações sólidas e duradouras.

Com entusiasmo e confiança, olhamos para 2025 como mais um capítulo promissor de nossa história. Seguiremos firmes na missão de construir para transformar, mantendo sempre o foco em parcerias verdadeiras e resultados sustentáveis.

2. Segurança como Valor

A segurança permaneceu como um valor inegociável para a FIDENS ao longo de 2024. Registramos mais de 15 milhões de horas trabalhadas sem acidentes com afastamento, resultado do nosso compromisso contínuo com a preservação da vida e a integridade de todos os envolvidos em nossas operações.

Além disso, contamos com um sistema robusto de gestão de fadiga que nos permite cuidar e mitigar possíveis causas biopsicossociais, impactando diretamente nos nossos indicadores de segurança do trabalho, saúde e bem-estar dos nossos empregados.

3. Valorização das pessoas e da cultura organizacional

Na FIDENS, reconhecemos que o sucesso das nossas operações está diretamente ligado ao desenvolvimento dos nossos colaboradores. Em 2024, avançamos de forma consistente na consolidação de práticas estruturadas de gestão de talentos, com foco especial no fortalecimento da liderança em todos os níveis, desde os líderes de primeira linha e de campo até a liderança corporativa.

Nosso objetivo é garantir que as pessoas estejam prontas, no tempo certo, para assumir posições estratégicas dentro da empresa. Esse movimento reforça nosso compromisso com a valorização das pessoas, impulsionando o crescimento sustentável da FIDENS em todos os níveis de operação.

4. ESG (Meio Ambiente, Social e Governança Corporativa)

Reafirmando seu compromisso com a sustentabilidade, a transparência ambiental e a gestão responsável das emissões, a FIDENS elabora anualmente seu Inventário de Emissões de Gases de Efeito Estufa (GEE). Como reflexo do Inventário de GEE, desde 2023 a organização conquistou e mantém o Selo Prata, um reconhecimento concedido pelo Programa Brasileiro GHG Protocol, da Fundação Getulio Vargas (FGV).

Em 2024, a FIDENS implementou medidas que promoveram a eficiência energética e a redução das emissões de gases do efeito estufa, reduzindo a emissão horária em comparação a 2023 em cerca de 9%.

**FIDENS Construções SA**

Rua Ministro Orozimbo nonato, 215 10º andar
Bairro Vila da Serra
Nova Lima – MG - CEP: 34.006-053
Tel. 31 2121 0200

Ampliamos nossas ações sociais, apoiando iniciativas através do aporte fiscal a 13 projetos contemplados pelas leis de incentivos fiscais, além de promover uma cultura de responsabilidade social, atingindo cerca de 2 mil pessoas das comunidades em torno das localidades onde atuamos, somado a uma extensa campanha de doações para o Rio Grande do Sul com o envio de aproximadamente uma tonelada para às vítimas das enchentes.

Somos referência nas normas ISO 37001 e 37301 (antissuborno e compliance), perante o órgão certificador SAS.

Também constituímos um rol de políticas e regimentos internos que regulamentam o funcionamento do Conselho de Administração, dos comitês relacionados, da Diretoria e do Conselho Fiscal, em conformidade com as leis e melhores práticas de Governança Corporativa.

5. Excelência operacional e tecnologia

A FIDENS, segue firme em sua jornada de excelência operacional, investindo continuamente em soluções inovadoras que aliam produtividade, segurança e sustentabilidade.

Abordando os desafios de produtividade e custo neste mercado, a FIDENS destaca seu pioneirismo no desenvolvimento do primeiro caminhão 8x4 não tripulado, para mineração no Brasil, que revolucionou o setor ao melhorar segurança, eficiência e produtividade. Isso significa que, com o mesmo investimento em tecnologia e operador, o equipamento pode alcançar uma produtividade até 30% maior do que os caminhões convencionais do mercado atual.

Com o mesmo foco em inovação e eficiência, a FIDENS também tem buscado soluções sustentáveis nos canteiros de obras destinando o resíduo orgânico, gerado principalmente no refeitório, através da utilização do Bioconverter, um equipamento biotecnológico que converte resíduos orgânicos in natura em água acinzentada em até 24 horas, de forma inodora e silenciosa.

6. Prêmios e reconhecimento

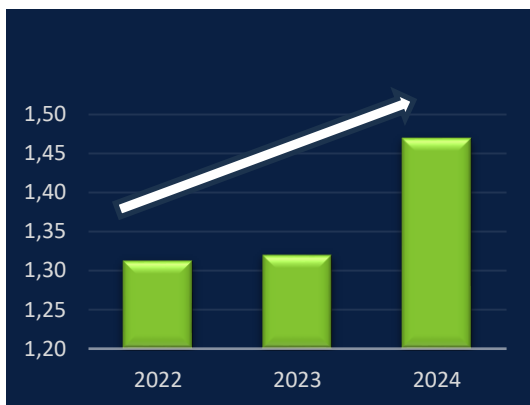
Nossa excelência foi reconhecida pelo mercado:

- 2º lugar no Prêmio Consciência Ambiental Immensità pela implementação do Bioconverter.
- 3º lugar no Prêmio Boas Práticas na Mineração do Brasil pela adoção do sistema de controle de nível georreferenciado.
- Selo Prata concedido pelo Programa Brasileiro GHG Protocol, da Fundação Getulio Vargas (FGV).

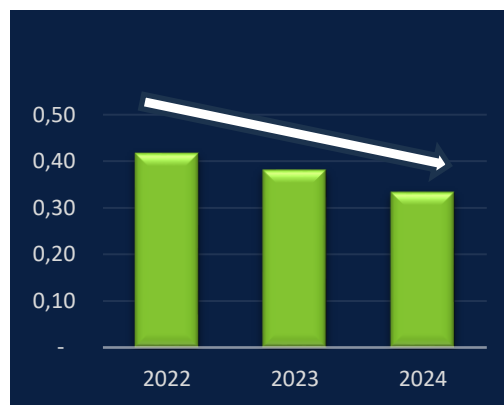
7. Desempenho Econômico Financeiro

A FIDENS vem mantendo sua solidez financeira e, em 2024 os indicadores econômico financeiros demonstram esta performance:

Liquidez Geral

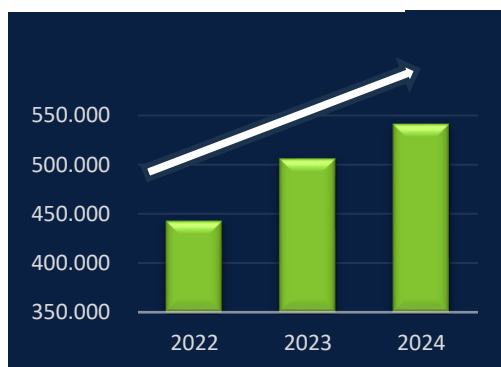


Endividamento

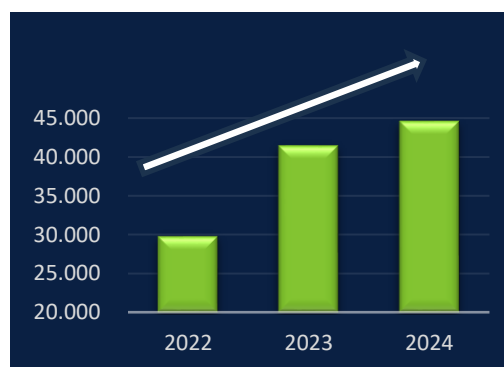


Em 2024 a FIDENS teve aumento da Receita Bruta e do Lucro Líquido da ordem de 7%. Além de ter atingido uma Dívida Líquida/EBITDA da ordem de 0,5, demonstrando assim, a consistência e solidez das suas operações e dos seus resultados ao longo dos anos, conforme pode ser demonstrado nos gráficos abaixo:

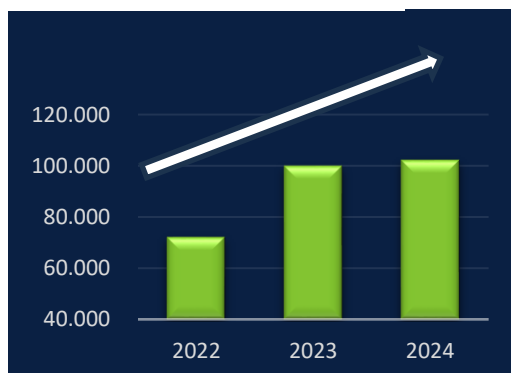
Receita Bruta (R\$ mil)



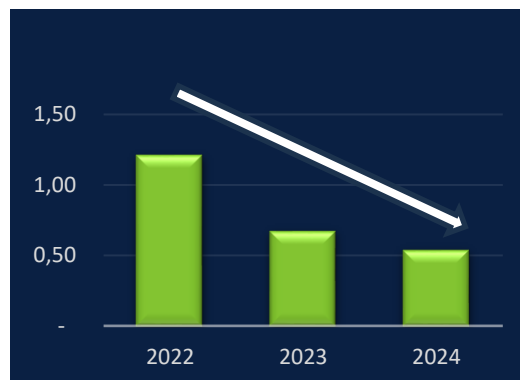
Lucro Líquido (R\$ mil)



EBITDA (R\$ mil)



DÍVIDA LÍQUIDA/ EBITDA (R\$ mil)



Relatório do auditor independente sobre as demonstrações contábeis

Aos acionistas da
Fidens Construções S/A
Belo Horizonte - MG

Opinião

Examinamos as demonstrações contábeis da Fidens Construções S.A. (Companhia) que compreendem o balanço patrimonial, em 31 de dezembro de 2024, e as respectivas demonstrações do resultado, do resultado abrangente, das mutações do patrimônio líquido e dos fluxos de caixa para os exercícios findos nessa data, bem como as correspondentes notas explicativas, incluindo o resumo das principais políticas contábeis.

Em nossa opinião, as demonstrações contábeis acima referidas apresentam adequadamente, em todos os aspectos relevantes, a posição patrimonial e financeira da Fidens Construções S.A. em 31 de dezembro de 2024, o desempenho de suas operações e os seus fluxos de caixa para os exercícios findos nessa data, de acordo com as práticas contábeis adotadas no Brasil e com as normas internacionais de relatório financeiro *Internacional Financial Reporting Standard (IFRS)* emitidas pelo *Internacional Accounting Standards Board (IASB)*.

Base para opinião

Nossa auditoria foi conduzida de acordo com as normas brasileiras e internacionais de auditoria. Nossas responsabilidades, em conformidade com tais normas, estão descritas na seção intitulada "Responsabilidade do auditor pela auditoria das demonstrações contábeis". Somos independentes em relação à Companhia, de acordo com os princípios éticos relevantes previstos no Código de Ética Profissional do Contador e com as normas profissionais emitidas pelo Conselho Federal de Contabilidade, e cumprimos com as demais responsabilidades éticas de acordo com essas normas. Acreditamos que a evidência de auditoria obtida é suficiente e apropriada para fundamentar nossa opinião.

Outras informações que acompanham as demonstrações contábeis e o relatório do auditor

A diretoria da Companhia é responsável por essas outras informações que compreendem o relatório da administração.

Nossa opinião sobre as demonstrações contábeis não abrange o relatório da administração e não expressamos qualquer forma de conclusão de auditoria sobre esse relatório.

Em conexão com a auditoria das demonstrações contábeis, nossa responsabilidade é a de ler o relatório da administração e, ao fazê-lo, considerar se esse relatório está, de forma relevante, inconsistente com as demonstrações contábeis ou com nosso conhecimento obtido na auditoria ou, de outra forma, aparenta estar distorcido de forma relevante. Se, com base no trabalho realizado, concluirmos que há distorção relevante no relatório da administração, somos requeridos a comunicar esse fato. Não temos nada a relatar a este respeito.

Responsabilidades da Administração e da governança pelas demonstrações contábeis

A Administração é responsável pela elaboração e adequada apresentação das demonstrações contábeis de acordo com as práticas contábeis adotadas no Brasil e com as normas internacionais de relatório financeiro *Internacional Financial Reporting Standard (IFRS)* emitidas pelo *Internacional Accounting Standards Board (IASB)*, e pelos controles internos que ela determinou como necessários para permitir a elaboração de demonstrações contábeis livres de distorção relevante, independentemente se causada por fraude ou erro.

Na elaboração das demonstrações contábeis, a Administração é responsável pela avaliação da capacidade de a Companhia continuar operando, divulgando, quando aplicável, os assuntos relacionados com a sua continuidade operacional e o uso dessa base contábil na elaboração das demonstrações contábeis, a não ser que a Administração pretenda liquidar a Companhia ou cessar suas operações, ou não tenha nenhuma alternativa realista para evitar o encerramento das operações.

Os responsáveis pela governança da Companhia são aqueles com responsabilidade pela supervisão do processo de elaboração das demonstrações contábeis.

Responsabilidades do auditor pela auditoria das demonstrações contábeis

Nossos objetivos são obter segurança razoável de que as demonstrações contábeis, tomadas em conjunto, estão livres de distorção relevante, independentemente se causada por fraude ou erro, e emitir relatório de auditoria contendo nossa opinião. Segurança razoável é um alto nível de segurança, mas não uma garantia de que a auditoria realizada de acordo com as normas brasileiras e internacionais de auditoria sempre detectam as eventuais distorções relevantes existentes. As distorções podem ser decorrentes de fraude ou erro e são consideradas relevantes quando, individualmente ou em conjunto, possam influenciar, dentro de uma perspectiva razoável, as decisões econômicas dos usuários tomadas com base nas referidas demonstrações contábeis.

Como parte da auditoria realizada de acordo com as normas brasileiras e internacionais de auditoria, exercemos julgamento profissional e mantemos ceticismo profissional ao longo da auditoria. Além disso:

- Identificamos e avaliamos os riscos de distorção relevante nas demonstrações contábeis, independentemente se causada por fraude ou erro, planejamos e executamos procedimentos de auditoria em resposta a tais riscos, bem como obtemos evidência de auditoria apropriada e suficiente para fundamentar nossa opinião. O risco de não detecção de distorção relevante resultante de fraude é maior do que o proveniente de erro, já que a fraude pode envolver o ato de burlar os controles internos, conluio, falsificação, omissão ou representações falsas intencionais.
- Obtemos entendimento dos controles internos relevantes para a auditoria para planejarmos procedimentos de auditoria apropriados às circunstâncias, mas não com o objetivo de expressarmos opinião sobre a eficácia dos controles internos da Companhia.
- Avaliamos a adequação das políticas contábeis utilizadas e a razoabilidade das estimativas contábeis e respectivas divulgações feitas pela Administração.
- Concluimos sobre a adequação do uso, pela Administração, da base contábil de continuidade operacional e, com base nas evidências de auditoria obtidas, se existe incerteza relevante em relação a eventos ou condições que possam levantar dúvida significativa em relação à capacidade de continuidade operacional da Companhia. Se concluirmos que existe incerteza relevante, devemos chamar atenção em nosso relatório de auditoria para as respectivas divulgações nas demonstrações contábeis ou incluir modificação em nossa opinião, se as divulgações forem inadequadas. Nossas conclusões estão fundamentadas nas evidências de auditoria obtidas até a data de nosso relatório. Todavia, eventos ou condições futuras podem levar a Companhia a não mais se manter em continuidade operacional.
- Avaliamos a apresentação geral, a estrutura e o conteúdo das demonstrações contábeis, inclusive as divulgações e se as demonstrações contábeis representam as correspondentes transações e os eventos de maneira compatível com o objetivo de apresentação adequada.

Comunicamo-nos com os responsáveis pela governança a respeito, entre outros aspectos, do alcance planejado, da época da auditoria e das constatações significativas de auditoria, inclusive as eventuais deficiências significativas nos controles internos que identificamos durante nossos trabalhos.

Belo Horizonte, 24 de abril de 2025

ERICK JUNQUEIRA DE ALMEIDA:08110024629
29

Assinado de forma digital por
ERICK JUNQUEIRA DE
ALMEIDA:08110024629
Dados: 2025.04.24 13:44:49
-03'00'



Orplan Auditores Independentes
CRCMG 0478/O - CVM 3310
Erick Junqueira de Almeida
Contador - CRCMG 107.478/O

**FIDENS Construções SA**

Rua Ministro Orozimbo nonato, 215 10º andar
 Bairro Vila da Serra
 Nova Lima – MG - CEP: 34.006-053
 Tel. 31 2121 0200

**Balanco Patrimonial dos exercicios findos em
 31 de dezembro de 2024 e de 2023**
 (Valores em milhares de reais)

	<u>Nota</u>	<u>31/12/2024</u>	<u>31/12/2023</u>
Ativo			
Circulante			
Caixa e equivalentes de caixa	4	26.736	50.957
Clientes	2.4 e 5	95.855	135.960
Estoques	2.5 e 6	22.469	18.341
Adiantamentos		2.974	738
Total do circulante		148.034	205.996
Não circulante			
Depósitos judiciais		32	123
		32	123
Investimentos	2.6 e 7	1.089	1.089
Imobilizado	2.7 e 8	96.018	103.478
Intangível	8	984	440
		98.091	105.007
Total do não circulante		98.123	105.130
Total do ativo		246.157	311.126
Passivo			
Circulante			
Fornecedores	9	21.412	25.738
Salários e obrigações sociais		15.924	11.925
Obrigações tributárias	10	10.243	19.122
Adiantamento de clientes	11 e 2.9	25.660	49.764
Juros sobre capital próprio	14 (d)	2.616	541
Financiamentos	12 e 2.10	49.200	46.195
Debêntures	13	-	8.179
Outros valores		165	456
Total do passivo circulante		125.220	161.920
Não circulante			
Financiamentos	12 e 2.10	32.713	63.995
Débitos com terceiros		9.473	9.773
Total do passivo não circulante		42.186	73.768
Patrimônio líquido			
Capital social	14	38.900	38.900
Reservas de lucros		39.851	36.538
Total do patrimônio líquido		78.751	75.438
Total do passivo e do patrimônio líquido		246.157	311.126

As notas explicativas são parte integrante das demonstrações contábeis.

**FIDENS Construções SA**

Rua Ministro Orozimbo nonato, 215 10º andar
 Bairro Vila da Serra
 Nova Lima – MG - CEP: 34.006-053
 Tel. 31 2121 0200

**Demonstração do Resultado dos Exercícios findos em
 31 de dezembro de 2024 e de 2023**
 (Valores em milhares de reais)

	Nota	31/12/2024	31/12/2023
Receita operacional bruta	2.13	541.191	506.117
(-) Impostos sobre vendas		(53.223)	(48.597)
Receita operacional líquida		487.968	457.520
(-) Custos dos serviços prestados	15	(390.815)	(371.323)
Lucro operacional bruto		97.153	86.197
Receitas/ (despesas) operacionais			
Gerais e administrativas	15	(22.408)	(9.752)
Despesas tributárias		(2.122)	(1.952)
Outras receitas e despesas		2.834	554
Lucro antes do resultado financeiro		75.457	75.047
Resultado Financeiro Líquido	16	(10.791)	(15.000)
Resultado antes do imposto de renda e cont. social		64.666	60.047
Imposto de renda e contribuição social correntes	17 e 2.11	(20.165)	(18.657)
Lucro líquido do exercício		44.501	41.390

As notas explicativas são parte integrante das demonstrações contábeis.



FIDENS Construções SA
 Rua Ministro Orozimbo nonato, 215 10º andar
 Bairro Vila da Serra
 Nova Lima – MG - CEP: 34.006-053
 Tel. 31 2121 0200

**Demonstração das Mutações do Patrimônio Líquido dos exercícios findos em
 31 de dezembro de 2024 e de 2023**
 (Valores em milhares de reais)

Discriminação	Capital Social	Reserva legal	Lucros retidos	Lucros acumulados	Patrimônio Líquido dos acionistas controladores	Total
Saldo em 31 de dezembro de 2022	38.900	7.754	19.010	-	65.664	65.664
Juros sobre capital próprio	-	-	-	(3.236)	(3.236)	(3.236)
Lucro líquido do exercício	-	-	-	41.390	41.390	41.390
Destinações:						
- Constituição de reserva legal	-	26		(26)	-	-
- Lucros retidos	-	-	9.748	(9.748)	-	-
- Dividendos	-	-	-	(28.380)	(28.380)	(28.380)
Saldo em 31 de dezembro de 2023	38.900	7.780	28.758	-	75.438	75.438
Juros sobre capital próprio	-	-	-	(3.078)	(3.078)	(3.078)
Lucro líquido do exercício	-	-	-	44.501	44.501	44.501
Destinações:						
- Lucros retidos	-	-	3.313	(3.313)	-	-
- Dividendos	-	-	-	(38.110)	(38.110)	(38.110)
Saldo em 31 de dezembro de 2024	38.900	7.780	32.071	-	78.751	78.751

As notas explicativas são parte integrante das demonstrações contábeis.



FIDENS Construções SA
 Rua Ministro Orozimbo nonato, 215 10º andar
 Bairro Vila da Serra
 Nova Lima – MG - CEP: 34.006-053
 Tel. 31 2121 0200

**Demonstração dos Fluxos de Caixa dos exercícios findos em
 31 de dezembro de 2024 e de 2023**

(Valores em milhares de reais)

	<u>31/12/2024</u>	<u>31/12/2023</u>
Fluxo de caixa das atividades operacionais		
Lucro líquido antes do IRPJ e CSLL	64.666	60.047
Ajuste para reconciliar o lucro líquido do exercício com recursos provenientes de atividades operacionais		
Depreciação e amortização	26.621	24.826
Baixa de imobilizado e intangível	22	208
Imposto de renda e contribuição social correntes	(20.165)	(18.657)
	<u>71.144</u>	<u>66.424</u>
(Aumento) redução dos ativos operacionais		
Clientes	40.105	(10.680)
Estoques	(4.128)	(3.785)
Adiantamentos	(2.236)	1.319
Outros ativos	91	6
Aumento (redução) nos passivos operacionais		
Fornecedores	(4.326)	(10.275)
Salários e encargos sociais	3.999	(482)
Obrigações tributárias	(8.879)	12.186
Débitos com terceiros	(300)	(115)
Adiantamentos	(24.104)	28.856
Outras	(291)	243
	<u>71.075</u>	<u>83.697</u>
Caixa líquido (aplicado) gerado das atividades operacionais		
Fluxo de caixa utilizado nas atividades de investimentos:		
Investimento	-	7
Aquisição de imobilizado e intangível	(19.727)	(31.780)
	<u>(19.727)</u>	<u>(31.773)</u>
Caixa líquido aplicado nas atividades de investimentos		
Fluxo de caixa utilizado nas atividades de financiamentos		
Distribuição de lucros	(38.110)	(28.380)
Juros Sobre Capital Próprio	(1.003)	(3.483)
Captação de novos financiamentos	13.714	10.421
Amortização de financiamentos	(41.991)	(14.990)
Debêntures	(8.179)	-
	<u>(75.569)</u>	<u>(36.432)</u>
Caixa líquido gerado (aplicado) nas atividades de financiamentos		
	<u>(24.221)</u>	<u>15.492</u>
Redução/ acréscimo líquido no caixa e equivalente de caixa		
Caixa e equivalente de caixa no início do exercício	50.957	35.465
Caixa e equivalente de caixa no final do exercício	26.736	50.957
Redução/ acréscimo líquido no caixa e equivalente de caixa	<u>(24.221)</u>	<u>15.492</u>

As notas explicativas são parte integrante das demonstrações contábeis.



**Notas explicativas da Administração às demonstrações contábeis em
 31 de dezembro de 2024 e 2023**
 (Valores em milhares de reais)

1. Contexto Operacional

A Fidens Construções S/A (“Companhia”) tem por objetivo social a prestação de serviços referentes a obras de construção civil, construção pesada, elétrica e mecânica em geral, inclusive naval e subaquática; serviços de engenharia, incluindo a supervisão e fiscalização, consultoria técnica, planejamento e elaboração de estudos, plantas e projetos de engenharia civil, elétrica e mecânica; serviços de mineração em geral, inclusive extração de minerais e pedras; serviços de limpeza urbana, saneamento básico, serviços de preparo, tratamento e beneficiamento de material de qualquer espécie; a locação de máquinas e equipamentos para construção civil; a exploração mediante concessão de rodovias federais e estaduais (pedágio); atividades agropecuárias, incluindo a criação e a comercialização de animais vivos; incorporação imobiliária; e a participação em outras sociedades, nacionais ou estrangeiras, na qualidade de acionista ou quotista.

2. Principais Políticas Contábeis

2.1. Base de elaboração: As demonstrações contábeis foram elaboradas em conformidade com as Normas Internacionais de Relatório Financeiros (“IFRS”) emitidas pelo *International Accounting Standards Board – IASB* e também de acordo com as práticas contábeis adotadas no Brasil (“BR GAAP”).

As práticas contábeis adotadas no Brasil compreendem aquelas incluídas na legislação societária brasileira e os pronunciamentos, orientações e interpretações emitidas pelo Comitê de Pronunciamentos Contábeis - CPC e aprovados pelo Conselho Federal de Contabilidade - CFC e pela Comissão de Valores Mobiliários - CVM.

2.2. Moeda funcional e moeda de apresentação: As demonstrações contábeis estão apresentadas na moeda do ambiente econômico no qual a Companhia atua (moeda funcional). Não existem passivos indexados à moeda estrangeira.

2.3. Ativo circulante e não circulante: É demonstrado pelos valores de realização incluindo quando aplicável a atualização monetária.

2.4. Clientes: Apresentadas pelo valor líquido, deduzidas as perdas ocorridas. As receitas estão apuradas, excetuando-se as inadimplências e/ou valores considerados incobráveis. (Nota Explicativa 5)

2.5. Estoques: Registrado pelo custo histórico de aquisição, inferior ao valor de mercado.

2.6. Investimentos em controladas: A Companhia detém investimentos em controladas nas quais exerce o controle em conjunto com outros sócios. As participações em controladas em conjunto são reconhecidas pelo método de equivalência patrimonial. (Nota Explicativa 7)

2.7. Imobilizado: Demonstrado ao custo de aquisição, formação ou construção, deduzidas as depreciações calculadas pelo método linear, de acordo com as quotas estabelecidas pela Receita Federal do Brasil apresentadas abaixo:

Bens	Vida útil (anos)	Taxa anual de depreciação
Máquinas e equipamentos	10	10%
Instalações	10	10%
Móveis e utensílios	10	10%
Computadores e periféricos	5	20%
Veículos	4	25%

**Notas explicativas da Administração às demonstrações contábeis em
31 de dezembro de 2024 e 2023**
(Valores em milhares de reais)

- 2.8. **Passivo circulante e não circulante:** É demonstrado pelos valores conhecidos ou calculáveis.
- 2.9. **Adiantamentos de clientes:** Refere-se a valores recebidos de clientes antecipadamente à execução de serviços, conforme estabelecido em contrato. Os adiantamentos de clientes estão sendo apresentados na rubrica do passivo circulante “Adiantamentos de clientes”, o qual registra os valores exigíveis em até 12 meses, na data de conclusão dessas Demonstrações o saldo de adiantamento é de 4.277.
- 2.10. **Financiamentos:** Os financiamentos foram contratados para aquisição de máquinas, equipamentos e caminhões, incorporados ao ativo imobilizado. São reconhecidos pelo valor de contratação, líquidos dos custos incorridos na transação e, subsequentemente, demonstrados pelo custo amortizado. Qualquer diferença entre os valores captados (líquidos dos custos da transação) e o valor total a pagar é reconhecida na demonstração do resultado durante o exercício em que os financiamentos estejam em abertos, utilizado o método da taxa efetiva de juros.
- 2.11. **Imposto de renda e contribuição social:** São computados pela aplicação das alíquotas vigentes de 9% para Contribuição Social e 15% (mais adicional de 10% acima de determinados limites) para Imposto de Renda sobre o lucro tributável apurado no exercício.
- 2.12. **Apuração do resultado:** As receitas e despesas são reconhecidas pelo regime de competência.
- 2.13. **Reconhecimento da receita:** As receitas de obras por empreitada são reconhecidas, com base no regime de competência, de acordo com o progresso físico das obras e custos incorridos. Ocorrem medições mensais, com o respectivo faturamento após a aprovação do cliente, conforme estabelecido em contrato.

As receitas financeiras são reconhecidas por competência sobre aplicações financeiras pelas suas respectivas taxas e sobre ativos corrigidos quando aplicável.

- 2.14. **Demonstração dos Fluxos de Caixa:** A demonstração dos fluxos de caixa, foram preparadas e estão apresentadas de acordo com o pronunciamento contábil CPC 03 (R2) - Demonstração dos Fluxos de Caixa, emitido pelo Comitê de Pronunciamento Contábeis - CPC. A demonstração reflete as modificações no caixa que ocorreram nos exercícios apresentados utilizando o método indireto.
- 2.15. **Demonstração de Resultados Abrangentes:** Nas movimentações do Patrimônio Líquido da Companhia para o exercício corrente e exercícios apresentados de forma comparativa, não foram identificados outros resultados abrangentes que assim requeressem a elaboração e apresentação da Demonstração dos Resultados Abrangentes. Desta forma a Companhia não está apresentando a Demonstração dos Resultados Abrangentes – DRA.
- 2.16. **Adoção de novos pronunciamentos contábeis e novos pronunciamentos emitidos e ainda não adotados**

a) Adoção de novos pronunciamentos contábeis

Não há nenhuma nova norma ou alteração, válida para períodos anuais iniciados em 1º de janeiro de 2024 ou após essa data que afete materialmente as demonstrações contábeis da Companhia. A Companhia decidiu não adotar antecipadamente nenhuma outra norma, interpretação ou alteração que tenha sido emitida, mas ainda não esteja vigente.

b) Novos pronunciamentos emitidos e ainda não adotados

As normas e interpretações novas e alteradas emitidas, mas não ainda em vigor até a data de emissão das demonstrações contábeis da Companhia, estão descritas a seguir. A Companhia não espera impactos relevantes em suas demonstrações contábeis quando da adoção das

**Notas explicativas da Administração às demonstrações contábeis em
31 de dezembro de 2024 e 2023**
(Valores em milhares de reais)

normas e interpretações abaixo, assim como pretende adotar essas normas e interpretações novas e alteradas, se cabível, quando entrarem em vigor:

- Classificação de passivos como circulantes ou não circulantes (alterações ao CPC 26 - Apresentação das demonstrações contábeis (IAS 1))
- Venda ou contribuição na forma de ativos entre um investidor e sua coligada ou controlada em conjunto (alterações ao CPC 36 - Demonstrações consolidadas (IFRS 10) e ao CPC 18 – Investimento em coligada, em controlada e em empreendimento controlado em conjunto (IAS 28));
- Acordos de financiamento de fornecedores (alterações ao IAS 7 e IFRS 7);
- Passivo de arrendamento em um *Sale and Leaseback* (alterações ao IFRS 16)

3. Principais julgamentos contábeis e fontes de incertezas nas estimativas

Na aplicação das políticas contábeis descritas na nota explicativa 2, a Administração deve fazer julgamentos (exceto aqueles que envolvem estimativas) que tenha impacto significativo sobre os valores reportados e elaborar estimativas e premissas a respeito dos valores contábeis dos ativos e passivos que não são facilmente obtidos de outras fontes. As estimativas e as respectivas premissas se baseiam na experiência histórica e em outros fatores considerados relevantes. Os resultados reais podem diferir dessas estimativas.

As estimativas e premissas subjacentes são revisadas continuamente. Os efeitos decorrentes das revisões feitas às estimativas contábeis são reconhecidos no exercício em que as estimativas são revistas, se a revisão afetar apenas este exercício, ou em exercícios posteriores, se a revisão afetar tanto o exercício presente como exercícios futuros.

Os principais julgamentos e estimativas efetuados pela Administração, na elaboração das demonstrações contábeis e que mais afetam os valores reconhecidos nas demonstrações contábeis.

3.1. Redução ao valor recuperável de ativos

No caso da existência de prova objetiva ou efeito combinado de eventos internos ou externos que afetem a realização de um ativo, a Companhia e suas controladas reconhecem as perdas estimadas (impairment) nas demonstrações contábeis.

3.2. Avaliação dos instrumentos financeiros

Adiante, em notas específicas, são fornecidas informações sobre as principais premissas utilizadas na determinação do valor justo de instrumentos financeiros.

3.3. Provisões

Os montantes contabilizados como provisão são a melhor estimativa dos valores requeridos para liquidar a obrigação no final de cada período de relatório, considerando-se os riscos e as incertezas relativos à obrigação.



FIDENS Construções SA
 Rua Ministro Orozimbo nonato, 215 10º andar
 Bairro Vila da Serra
 Nova Lima – MG - CEP: 34.006-053
 Tel. 31 2121 0200

**Notas explicativas da Administração às demonstrações contábeis em
 31 de dezembro de 2024 e 2023**
 (Valores em milhares de reais)

4. Caixa e Equivalentes De Caixa

Em 31 de dezembro, o caixa e equivalente de caixa compreendem:

	<u>31/12/2024</u>	<u>31/12/2023</u>
Depósitos bancários a vista	80	201
Aplicações financeiras liquidez imediata	26.656	38.974
Equivalentes de Caixa	-	11.782
	<u>26.736</u>	<u>50.957</u>

5. Clientes

Refere-se ao saldo a receber por serviços executados, para empresas privadas, como segue:

	<u>31/12/2024</u>	<u>31/12/2023</u>
Clientes		
Faturados	48.451	78.182
A faturar	47.404	57.778
	<u>95.855</u>	<u>135.960</u>

Em 31 de dezembro de 2024, não há valores a serem considerados para provisão de Perda Estimada em Créditos de Liquidação Duvidosa - PECLD, estando o fluxo de recebimento de acordo com os prazos negociados. Os clientes faturados e a faturar foram integralmente recebidos até a data de conclusão dessas Demonstrações.

6. Estoques

Em 31 de dezembro, o saldo dos estoques compreende:

	<u>31/12/2024</u>	<u>31/12/2023</u>
Estoque para consumo	22.469	18.341
	<u>22.469</u>	<u>18.341</u>

7. Investimentos

Em 31 de dezembro, o saldo de investimentos compreende:

	<u>31/12/2024</u>	<u>31/12/2023</u>
SCP R. Freire		
Saldo anterior	1.089	1.089
Patrimônio líquido	3.609	3.609
Percentual de participação	30%	30%
Saldo atual	<u>1.089</u>	<u>1.089</u>
Total investimentos	<u>1.089</u>	<u>1.089</u>

8. Imobilizado e intangível

Os detalhes do ativo imobilizado e as taxas de depreciação da Companhia estão demonstrados a seguir:



FIDENS Construções SA
 Rua Ministro Orozimbo nonato, 215 10º andar
 Bairro Vila da Serra
 Nova Lima – MG - CEP: 34.006-053
 Tel. 31 2121 0200

**Notas explicativas da Administração às demonstrações contábeis em
 31 de dezembro de 2024 e 2023**
 (Valores em milhares de reais)

	Máquinas e equipamentos	Instalações	Móveis e utensílios	Computadores e periféricos	Veículos	Outros	Total	Intangível
Custos								
Saldos em 31/12/2023	61.842	982	83	529	117.185	6	180.627	603
Adições	7.531	861	19	69	10.660	14	19.154	572
Alienações / Baixas	(2.975)	-	-	-	(2.955)	-	(5.930)	-
Saldos em 31/12/2024	66.398	1.843	102	598	124.890	20	193.851	1.175
Depreciação								
Saldos em 31/12/2023	(22.906)	(198)	(55)	(247)	(53.737)	(6)	(77.149)	(162)
Adições	(5.444)	(91)	(8)	(98)	(20.950)	(1)	(26.592)	(29)
Alienações / Baixas	2.953	-	-	-	2.955	-	5.908	-
Saldos em 31/12/2024	(25.397)	(289)	(63)	(345)	(71.732)	(7)	(97.833)	(191)
Valor residual em 31/12/2024	41.001	1.554	39	253	53.158	13	96.018	984

	Máquinas e equipamentos	Instalações	Móveis e utensílios	Computadores e periféricos	Veículos	Outros	Total	Intangível
Custos								
Saldos em 31/12/2022	42.378	287	77	424	108.186	6	151.358	603
Adições	20.809	695	6	105	10.165	-	31.780	-
Alienações / Baixas	(1.345)	-	-	-	(1.166)	-	(2.511)	-
Saldos em 31/12/2023	61.842	982	83	529	117.185	6	180.627	603
Depreciação								
Saldos em 31/12/2022	(19.578)	(139)	(50)	(164)	(34.689)	(6)	(54.626)	(162)
Adições	(4.465)	(59)	(5)	(83)	(20.214)	-	(24.826)	-
Alienações / Baixas	1.137	-	-	-	1.166	-	2.303	-
Saldos em 31/12/2023	(22.906)	(198)	(55)	(247)	(53.737)	(6)	(77.149)	(162)
Valor residual em 31/12/2023	38.936	784	28	282	63.448	-	103.478	441

9. Fornecedores

São registradas nessa conta contábil os valores a pagar a fornecedores de bens ou serviços.

	31/12/2024	31/12/2023
Fornecedores	21.412	25.738
	21.412	25.738

10. Obrigações tributárias

Os detalhes das obrigações tributárias da Companhia estão demonstrados a seguir:

	31/12/2024	31/12/2023
Imposto de Renda e Contribuição Social	3.229	9.067
PIS e COFINS	2.782	5.144
ISSQN	2.170	2.751
Impostos Retidos / Outros	2.062	2.160
	10.243	19.122



FIDENS Construções SA
 Rua Ministro Orozimbo nonato, 215 10º andar
 Bairro Vila da Serra
 Nova Lima – MG - CEP: 34.006-053
 Tel. 31 2121 0200

**Notas explicativas da Administração às demonstrações contábeis em
 31 de dezembro de 2024 e 2023**
 (Valores em milhares de reais)

11. Adiantamento de Clientes

São registradas nessa conta os adiantamentos de clientes, o qual é registrado os valores exigíveis em até 12 meses, decorrentes de parcelas recebidas antecipadamente à execução de serviços, conforme abaixo:

	<u>31/12/2024</u>	<u>31/12/2023</u>
Adiantamento de clientes	25.660	49.764
	<u>25.660</u>	<u>49.764</u>

12. Financiamentos

Os detalhes dos financiamentos estão demonstrados a seguir:

<u>Banco</u>	<u>Modalidade</u>	<u>Venc.</u>	<u>Curto Prazo</u>	<u>Longo Prazo</u>	<u>31/12/2024</u>	<u>31/12/2023</u>
Banco do Nordeste	CCB	Jun/30	659	2.338	2.997	3.465
BTG Pactual	CCB	Nov/25	22.948	-	22.948	43.262
Caixa Econômica Federal	CCB	Out/28	9.604	12.546	22.150	19.613
Banco Komatsu	CCB	Nov/26	1.581	1.450	3.031	4.459
Banco Scania S.A	CCB	Set/27	10.646	9.179	19.825	30.027
Banco John Deere	CCB	Abr/27	2.945	4.558	7.503	8.206
Banco Mercedes-Benz	CCB	Jun/28	817	2.642	3.459	1.158
Total			<u>49.200</u>	<u>32.713</u>	<u>81.913</u>	<u>110.190</u>

Em 31 de dezembro de 2024 e 2023, a Companhia cumpriu todas as cláusulas restritivas (covenants) de obrigações com empréstimos e financiamentos.

As taxas de juros dos empréstimos contratados, estão de acordo com as expectativas da Administração.

13. Debêntures

<u>Subscrição</u>	<u>Quant.</u>	<u>Valor unitário</u>	<u>Data da subscrição</u>	<u>Data vencimento</u>	<u>31/12/2024</u>	<u>31/12/2023</u>
1ª emissão	80	100.000	10/09/2019	09/09/2024	-	8.179

Em 10 de setembro de 2019, a Companhia realizou a emissão particular de debêntures, em série única, no montante de R\$ 8.000 mil, liquidada em outubro de 2024. Após decorridos 2 anos da Escritura de Emissão de Debêntures, os juros pactuados foram pagos semestralmente. O valor nominal da debênture foi atualizado com base de juros à taxa de 11,87% a.a. Os recursos captados pela emissão de debêntures foram integralmente destinados à aquisição de bens para seu ativo imobilizado.

14. Patrimônio Líquido

a) Capital Social

O capital social totalmente subscrito e integralizado, está assim representado:

	<u>31/12/2024</u>	<u>31/12/2023</u>
Capital Social	38.900	38.900
Quantidade de Ações	38.900.000	38.900.000



FIDENS Construções SA
 Rua Ministro Orozimbo nonato, 215 10º andar
 Bairro Vila da Serra
 Nova Lima – MG - CEP: 34.006-053
 Tel. 31 2121 0200

**Notas explicativas da Administração às demonstrações contábeis em
 31 de dezembro de 2024 e 2023**
 (Valores em milhares de reais)

b) Reserva legal

Instituída pelo artigo 193 da lei 6.404/76, com a intenção de dar proteção ao credor é constituída obrigatoriamente à alíquota de 5% sobre o lucro líquido do exercício, até atingir o montante de 20% do capital social ou 30% em conjunto com reserva de capital. A utilização dessa reserva está restrita a compensação de prejuízos e ao aumento de capital.

c) Reservas de lucros retidos

Em atendimento ao disposto na Lei 11.638/07, o saldo de lucros acumulados foi transferido para a conta de reservas de lucros, para fazer face à necessidade de investimentos futuros.

d) Dividendos e juros sobre o capital próprio

Os dividendos serão pagos nos prazos da lei, somente incidindo correção monetária e/ou juros se assim for determinado pela Assembleia Geral. No exercício de 2024, a Companhia creditou Juros sobre o Capital Próprio aos acionistas no montante de R\$ 2.616 mil (2023 - R\$2.750 mil), líquidos de Imposto de Renda Retido na Fonte.

15. Custos e despesas por natureza

Em 31 de dezembro, o detalhamento dos custos e despesas, estão demonstrados a seguir:

	<u>31/12/2024</u>	<u>31/12/2023</u>
Custo de materiais e manutenção de equipamentos	94.491	101.453
Locação e prestação de serviços tomados	121.348	103.694
Depreciação e amortização	26.620	24.826
Mão de obra	164.371	145.466
Outros	6.393	5.636
	<u>413.223</u>	<u>381.075</u>
<u>Classificados como:</u>		
Custo de venda e serviços prestados	390.815	371.323
Despesas gerais, comerciais e administrativas	22.408	9.752
	<u>413.223</u>	<u>381.075</u>

16. Resultado financeiro líquido

	<u>31/12/2024</u>	<u>31/12/2023</u>
Rendimentos aplicações financeiras	4.404	3.962
Descontos obtidos	92	77
Total receitas financeiras	<u>4.496</u>	<u>4.039</u>
Despesas bancárias	(124)	(136)
Multas e juros	(539)	(108)
Juros sobre financiamentos	(13.924)	(17.845)
Debêntures	(700)	(950)
Total despesas financeiras	<u>(15.287)</u>	<u>(19.039)</u>
Resultado financeiro líquido	<u>(10.791)</u>	<u>(15.000)</u>



FIDENS Construções SA
 Rua Ministro Orozimbo nonato, 215 10º andar
 Bairro Vila da Serra
 Nova Lima – MG - CEP: 34.006-053
 Tel. 31 2121 0200

**Notas explicativas da Administração às demonstrações contábeis em
 31 de dezembro de 2024 e 2023**
 (Valores em milhares de reais)

17. Imposto de Renda e Contribuição Social

	<u>31/12/2024</u>	<u>31/12/2023</u>
Resultado antes do Imposto de Renda e Contribuição Social	64.666	60.047
Alíquota vigente - Imposto de Renda e Contribuição Social	34%	34%
Despesa Nominal	(21.986)	(20.416)
Juros Sobre Capital Próprio	1.047	1.100
Outros	774	659
Crédito (débito) do IRPJ e da CSLL no resultado	(20.165)	(18.657)
Alíquota efetiva	31%	31%

18. Contingências

A Companhia está envolvida em processos trabalhistas surgidos no curso normal dos seus negócios, os quais, na opinião da Administração e de seus assessores legais, possuem expectativa de perda classificada como provável no montante de R\$ 45 em 31 de dezembro de 2024 (R\$ 120 em 2023). Historicamente, a Companhia celebra acordos trabalhistas, havendo desembolso médio de 10% do valor das ações. Consequentemente, nenhuma provisão foi constituída para fazer face ao eventual desfecho desfavorável dos mesmos.

19. Gerenciamento de riscos e instrumentos financeiros

Os instrumentos financeiros da Companhia encontram-se registrados em contas patrimoniais em 31 de dezembro de 2024 e 2023 e a Administração desses instrumentos é efetuada através de estratégias operacionais, visando liquidez, rentabilidade e segurança. A política de controle consiste em acompanhamento permanente das taxas contratadas comparadas àquelas vigentes no mercado.

A Companhia não aplica em derivativos, ou em quaisquer outros ativos de risco. Os valores de mercado dos ativos e passivos financeiros não divergem dos valores contábeis dos mesmos, na extensão em que foram pactuados e encontram-se registrados por taxas e condições praticadas no mercado para operações de natureza, risco e prazo similares. Todas as operações com instrumentos financeiros estão reconhecidas nas demonstrações contábeis da Companhia.

As operações da Companhia estão sujeitas aos fatores de riscos abaixo descritos:

Gestão de risco financeiro

A Companhia está exposta a diversos riscos inerentes à natureza de suas operações. Dentre os principais fatores de risco de mercado que podem afetar o negócio da Companhia, destacam-se:

a.1) Risco de Liquidez

O risco de liquidez consiste na eventualidade da Companhia não disporem de recursos suficientes para cumprir com seus compromissos em função de diferença dos prazos de liquidação de seus direitos e obrigações.

O controle da liquidez e do fluxo de caixa da Companhia é monitorado diariamente pela área financeira, de modo a garantir que a geração operacional de caixa e a captação prévia de recursos, quando necessária e possível, sejam suficientes para a manutenção do seu cronograma de compromissos, de forma a não gerar riscos de liquidez para a Companhia.



**Notas explicativas da Administração às demonstrações contábeis em
31 de dezembro de 2024 e 2023**
(Valores em milhares de reais)

a.2) Risco de crédito

O risco de crédito está associado à possibilidade do não recebimento de valores faturados aos seus clientes e é atenuado pelo fato de que a sua carteira é composta, na sua grande maioria, por clientes de grande porte e contratos de longo prazo.

A Companhia também está sujeita a risco de crédito associado às suas aplicações financeiras e valores a receber das operações.

a.3) Riscos financeiros

É o risco de que o valor justo ou os fluxos de caixa futuros de determinados instrumentos financeiros oscilem devido às variações nas taxas de juros e índices de correção. A Companhia gerencia o risco de mercado com o objetivo de garantir que ela esteja exposta somente a níveis considerados aceitáveis de risco dentro do contexto de suas operações.

Análise dos instrumentos financeiros

A Companhia participa de operações envolvendo ativos e passivos financeiros com o objetivo de gerir os recursos financeiros disponíveis gerados pelas operações. Os riscos associados a estes instrumentos são gerenciados por meio de estratégias conservadoras, visando liquidez, rentabilidade e segurança. A avaliação destes ativos e passivos financeiros em relação aos valores de mercado, por meio de informações disponíveis e metodologias de avaliação apropriadas. Entretanto, a interpretação dos dados de mercado e métodos de avaliação requerem considerável julgamento e estimativas para se calcular o valor de realização mais adequado. Como consequência, as estimativas apresentadas podem divergir se utilizadas hipóteses e metodologias diferentes.

O valor justo dos ativos e passivos financeiros é incluído no valor pelo qual o instrumento poderia ser trocado em uma transação corrente entre partes dispostas a negociar, e não em uma venda ou liquidação forçada.

Os valores contábeis, tais como aplicações financeiras, contas a receber e a pagar e outros referentes aos instrumentos financeiros constantes nos balanços patrimoniais, quando comparados com os seus valores que poderiam ser obtidos na sua negociação em um mercado ativo ou, na ausência destes, com o valor presente líquido ajustado com base na taxa vigente de juros no mercado, representam efetivamente o valor justo.

20. Seguros

A Companhia avalia a necessidade de contratação ou não de coberturas de seguros para os bens sujeitos a riscos por montantes considerados suficientes para cobrir eventuais sinistros, considerando a natureza de sua atividade. Atualmente a Companhia possui seguro de vida em grupo e seguro garantia.

21. Sistema de compliance

A FIDENS CONSTRUÇÕES S.A. ("FIDENS"), em seu compromisso com a ética, transparência e integridade em seus negócios e nas suas relações com terceiros e com a sociedade, não admite que seus administradores e colaboradores participem ou coadunem com qualquer prática de corrupção, ou que aparente a existência da corrupção ou suborno.

A missão da FIDENS é a construção de uma economia sustentável e de projetos de infraestrutura sólidos, eficazes e eficientes e, para a realização destes objetivos, preza pela total observância às normas legais e regulamentares de combate e prevenção à corrupção, suborno e aos princípios éticos que devem informar suas relações internas e externas.

**Notas explicativas da Administração às demonstrações contábeis em
 31 de dezembro de 2024 e 2023**
 (Valores em milhares de reais)

Dentro deste contexto, a Política de Prevenção e Combate à Corrupção da FIDENS busca estabelecer diretrizes que garantam que o comprometimento da sua alta direção com a prevenção e o combate à corrupção sejam disseminados, absorvidos e aplicados por toda a organização e pelos terceiros com quem se relaciona.

O projeto de implantação e certificação do Sistema Antissuborno e de Compliance da FIDENS iniciou no ano de 2015 e envolveu consultorias especializadas em âmbito nacional e internacional (Londres/UK), as quais contribuíram efetivamente no desenvolvimento de diversas Políticas Antissuborno e de Compliance, incluindo o Código de Ética da FIDENS e na definição das principais diretrizes para atuação da Organização.

Por meio desta certificação a FIDENS vem reafirmar o seu compromisso, perante seus membros, funcionários, clientes, terceiros e a sociedade como um todo, de absoluta intolerância a práticas antiéticas e ilegais, notadamente aquelas relacionadas à corrupção, fraudes, lavagem de dinheiro, conluio e infrações à livre concorrência, que são veementemente combatidas pelo Sistema Antissuborno e de Compliance da organização, além de mapear potenciais riscos, valendo-se de ferramentas de controle e gestão, tais como, recomendações da ISO:31000, FMEA, COSO, Matriz SWOT, 5W2H e outros mecanismos que servem para a mitigação de não conformidade encontradas em auditorias internas e externas.

Com o objetivo de se destacar no mercado de atuação, atraindo olhares de investidores e clientes em potencial a FIDENS alcançou mais um de seus objetivos, que foi a certificação da norma ISO 37001:2017 - Sistema de Gestão Antissuborno e, no ano de 2022, a certificação de conformidade da ISO 37301:2021 - Sistema de Gestão de Compliance. Ambas a certificações trazem segurança quanto a eficácia e robustez do Sistema de Gestão de Compliance e Antissuborno, cuja sua abordagem tem gerado satisfação aos clientes, segurança na tomada de decisões, e qualidade de trabalho aos seus colaboradores e terceirizados.

22. Aprovação das demonstrações contábeis

A diretoria autorizou a conclusão da elaboração e aprovou as demonstrações contábeis em 24 de abril de 2025


Diretoria: 
 DocuSigned by:
 C008CAB058B4461...

Rodrigo Alvarenga Franco
 Diretor Presidente

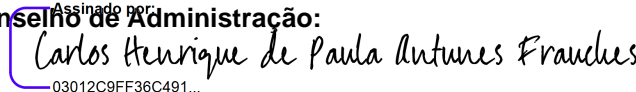
Assinado por:

 120BA3571624454...


Sergio Braz Guimarães
 Diretor Administrativo Financeiro

Assinado por:

 ED7CD3A7136F419...

Thiago Miranda Frauches
 Diretor Comercial

Assinado por:

 03012C9FF36C491...

Carlos Henrique de Paula Antunes Frauches
 Conselheiro

DocuSigned by:

 3F3BD86DC62A410...

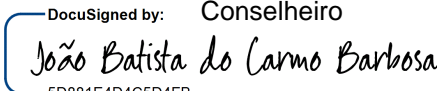
Suely Frauches Sollero
 Conselheira

DocuSigned by:

 C008CAB058B4461...

Rodrigo Alvarenga Franco
 Conselheiro

Responsável Técnico:

DocuSigned by:

 5D881E4D4C5D4FB...

João Batista do Carmo Barbosa
 Contador – CRC MG 107737/O-4